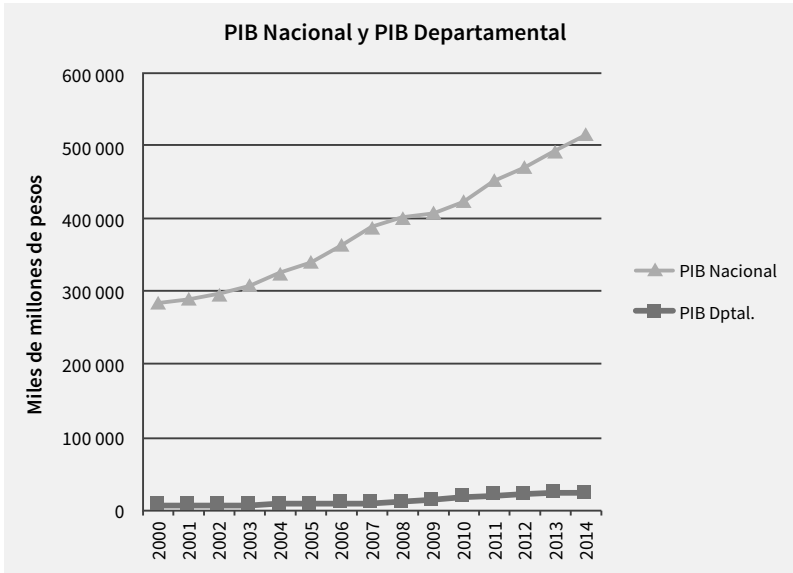


Anexos

Anexo A. PIB del departamento del Meta, base año 2000, años 2000-2014



Fuente: Elaboración propia con base en las cuentas nacionales y departamentales propuestas en el DANE (2014).

Anexo B. Matriz de análisis estructural del departamento de Meta

	1 : NDIV	2 : NDIFP	3 : NDIA	4 : NDIT	5 : NDIF	6 : NDIC	7 : NDISP	8 : NDIE	9 : NDIS	10 : NDEIUR	11 : NDIPR	12 : NDPATE	13 : NCPR	14 : NIPR	15 : NIPRR	16 : NDFSF	17 : NDIDRIAT	18 : NIR	19 : TCR	20 : NARNGR	21 : NAETR	22 : NIAFSA	23 : NIAFSP	24 : NIAFSM	25 : DBP	26 : NDIAVA	27 : FCEFFE	28 : GPZ	29 : GCTT	30 : ANUF	31 : NCAV	32 : NESCVH	33 : NPRVSCI	34 : NCDICP
1 : NDIV	0	2	2	0	1	3	2	2	2	3	1	3	3	2	2	1	2	2	2	1	1	3	2	2	2	0	3	2	2	0	1	3	0	2
2 : NDIFP	3	0	2	1	2	3	2	1	2	3	1	3	3	2	2	1	3	2	2	1	2	2	2	2	2	0	3	2	2	0	2	2	1	3
3 : NDIA	2	2	0	0	1	3	1	1	1	0	0	3	3	1	3	0	1	1	1	1	1	1	1	2	1	2	1	2	1	0	0	0	1	1
4 : NDIT	0	1	0	0	0	2	1	2	1	1	1	2	3	1	2	2	2	2	2	2	2	2	1	0	1	1	0	0	0	0	0	1	0	2
5 : NDIF	0	3	3	3	0	3	1	0	1	1	2	3	2	2	2	1	0	2	2	2	2	1	1	2	2	2	2	1	1	2	2	1	2	2
6 : NDIC	0	0	0	0	3	0	3	3	0	2	1	3	2	0	2	2	0	2	2	2	2	2	1	0	1	2	3	0	3	1	1	1	0	0
7 : NDISP	2	1	0	1	0	0	0	0	1	1	0	1	1	0	0	1	1	1	1	0	0	1	1	2	0	2	0	1	1	0	0	1	1	2

	31 : NCAV	30 : ANUF	29 : GCTT	28 : GPZ	27 : FCFCE	26 : NDIAYA	25 : DBP	24 : NIAFSM	23 : NIAFSP	22 : NIAFSA	21 : NAETR	20 : NARNGR	19 : TCR	18 : NIR	17 : NDIDRIAT	16 : NDFSF	15 : NIPRR	14 : NIPR	13 : NCPR	12 : NDPATE	11 : NDIPR	10 : NDEIUR	9 : NDIS	8 : NDIE	7 : NDISP	6 : NDIC	5 : NDIF	4 : NDT	3 : NDIA	2 : NDIFP	1 : NDIV
34 : NCDICP																															
33 : NPRVSCI																															
32 : NESCVH																															
31 : NCAV																															
30 : ANUF																															
29 : GCTT																															
28 : GPZ																															
27 : FCFCE																															
26 : NDIAYA																															
25 : DBP																															
24 : NIAFSM																															
23 : NIAFSP																															
22 : NIAFSA																															
21 : NAETR																															
20 : NARNGR																															
19 : TCR																															
18 : NIR																															
17 : NDIDRIAT																															
16 : NDFSF																															
15 : NIPRR																															
14 : NIPR																															
13 : NCPR																															
12 : NDPATE																															
11 : NDIPR																															
10 : NDEIUR																															
9 : NDIS																															
8 : NDIE																															
7 : NDISP																															
6 : NDIC																															
5 : NDIF																															
4 : NDT																															
3 : NDIA																															
2 : NDIFP																															
1 : NDIV																															
26 : NDIAYA																															
27 : FCFCE																															
28 : GPZ																															
29 : GCTT																															
30 : ANUF																															
31 : NCAV																															

	34: NCDICP	33: NPRVSCI	32: NESCVH
1: NDIV	1	1	1
2: NDIFP	1	1	1
3: NDIA	1	1	1
4: NDIT	1	1	1
5: NDIF	1	1	1
6: NDIC	2	2	2
7: NDISP	2	2	2
8: NDIE	2	2	2
9: NDIS	2	2	2
10: NDEIUR	2	2	2
11: NDIPR	0	0	0
12: NDPATE	1	1	1
13: NCPR	2	2	2
14: NIPR	2	2	2
15: NIPRR	2	2	2
16: NDFS	2	2	2
17: NDIDRIAT	2	2	2
18: NIR	2	2	2
19: TCR	2	2	2
20: NARNGR	3	3	3
21: NAETR	2	2	2
22: NIAFSA	0	0	0
23: NIAFSP	2	2	2
24: NIAFSM	2	2	2
25: DBP	2	2	2
26: NDIAVA	3	3	3
27: FCFECE	3	3	3
28: GPZ	2	2	2
29: GCTT	2	2	2
30: ANUF	0	0	0
31: NCAV	3	3	3
32: NESCVH	0	0	0
33: NPRVSCI	3	3	3
34: NCDICP	1	1	1

© LIPSOR - EPITA - MICMAC

	35 : IE	2		1					
	36 : PAGEV	1	1	0	1		1	0	0
	37 : ACS	0	1	1	2				
	38 : NACCM	0	0	1	1		0	0	0
	39 : NRAIPCR	2	0	2	0		1	1	0
	40 : NISP	3	0	3	0		1	1	1
	41 : NPC	3	3	0	3		1	0	3
	42 : NRRRAMRM	3	0	3	0		2	3	2
	43 : GDS	3	3	0	3		3	3	0
	44 : NCPA	3	3	3	2		3	3	3
	45 : NURS	3	3	3	3		0	3	2
	46 : NCPSCGCPA	3	3	3	1		3	2	2
	47 : GIMDR	3	0	2	1		1	2	0
	48 : NLURPR	0	0	1	2		3	3	1
	49 : NDFIET	2	2	0	1		1	2	1
	50 : NPED	0	2	1	1		3	1	2
	51 : APIC	0	2	0	3		2	2	1
	52 : NCAEB	2	2	0	3		2	3	2
	53 : NCAEM	0	3	0	1		3	2	2
	54 : NCAETT	3	3	2	2		2	1	2
	55 : NCAEPU	3	3	3	1		1	3	1
	56 : CEFE	2	3	2	1		1	3	1
	57 : NEE	3	3	3	1		0	3	3
	58 : NCDLPAPAE	3	3	3	1		3	2	2
	59 : GDID	3	3	3	1		0	2	2
	60 : NDTATAD	3	3	3	1		1	1	1
	61 : GITATL	3	3	3	1		1	1	1
	62 : PACGB	1	3	2	1		1	1	1
	63 : IGE	3	2	2	1		1	1	0
	64 : GE	0	3	2	0		0	2	1
	65 : ACA	3	0	3	3		1	2	1
	66 : ME	3	3	3	3		0	0	1
	67 : TLCEU	3	3	3	3		0	0	2
44 : NCPA		2	1	3	3	1	1	0	0
43 : GDS		3	1	1	1		3	2	2
42 : NRRRAMRM		1	0	2	3	3	3	3	3
41 : NPC		1	0	3	3	4	0	0	4
40 : NISP		2	1	3	3	4	1	1	4

59: GDID	0	1	1	2	0	2	2	2	1	2	2	1	0
58: NCDLPAE	3	2	0	1	0	1	0	0	0	2	2	0	1
57: NEE	0	1	2	1	0	1	0	1	1	0	0	1	0
56: CEFE	3	3	2	2	0	3	2	0	2	0	2	2	1
55: NCCAEPU	1	3	3	1	0	0	0	0	3	3	0	0	0
54: NCCAETT													
53: NCCAEM													
52: NCCAEB													
51: APIC													
50: NPED													
49: NDFIET													
48: NLURPR													
47: GIMDR													
46: NCPGSGCPA													
45: NURS													
44: NCPA													
43: GDS													
42: NRRRAMRM													
41: NPC													
40: NISP													
39: NRAIPCR													
38: NACCM													
37: ACS													
36: PAGEV													
35: IE													
67: TLCEU													
66: ME													
65: ACA													
64: GE													
63: IGE													
62: PACGB													
61: GITATL													
60: NDTATAD													
59: GDID													
58: NCDLPAE													
57: NEE													
56: CEFE													
55: NCCAEPU													
54: NCCAETT													
53: NCCAEM													
52: NCCAEB													
51: APIC													
50: NPED													
49: NDFIET													
48: NLURPR													
47: GIMDR													
46: NCPGSGCPA													
45: NURS													
44: NCPA													
43: GDS													
42: NRRRAMRM													
41: NPC													
40: NISP													
39: NRAIPCR													
38: NACCM													
37: ACS													
36: PAGEV													
35: IE													

64: GE	60: NDTATAD	35: IE	36: PAGEV	37: ACS	38: NACCM	39: NRAIPCR	40: NISP	41: NPC	42: NRRRAMRM	43: GDS	44: NCPA	45: NURS	46: NCPGSGCPA	47: GIMDR	48: NLURPR	49: NDFIET	50: NPED	51: APIC	52: NCCAEB	53: NCCAEM	54: NCCAETT	55: NCCAEPUPU	56: CEFE	57: NEE	58: NCDLPAPAE	59: GDID	60: NDTATAD	61: GITATL	62: PACGB	63: IGE	64: GE	65: ACA	66: ME	67: TLCEU	
		2	1	1	3	1	2	1	1	2	2	1	1	2	1	2	1	0	2	2	2	2	2	2	1	2	2	0	0	2	3	3	3	3	2
		1	1	3	1	1	3	1	2	2	2	3	3	3	3	2	2	2	2	2	2	2	2	2	2	2	2	0	3	3	3	0	3	3	2
		2	2	2	2	1	2	1	2	0	0	2	1	2	2	1	0	1	0	1	1	0	1	1	3	3	3	3	3	0	2	2	2	2	1
		2	2	1	1	1	1	1	1	1	1	1	1	1	1	2	1	3	2	2	2	2	2	2	1	2	3	3	3	0	0	3	2	3	P
		3	3	3	3	3	3	0	0	3	3	3	3	3	3	3	2	3	3	3	2	3	3	3	3	3	3	3	3	3	0	0	3	3	P

Anexo C. Matriz-sumatoria de dependencia más influencia

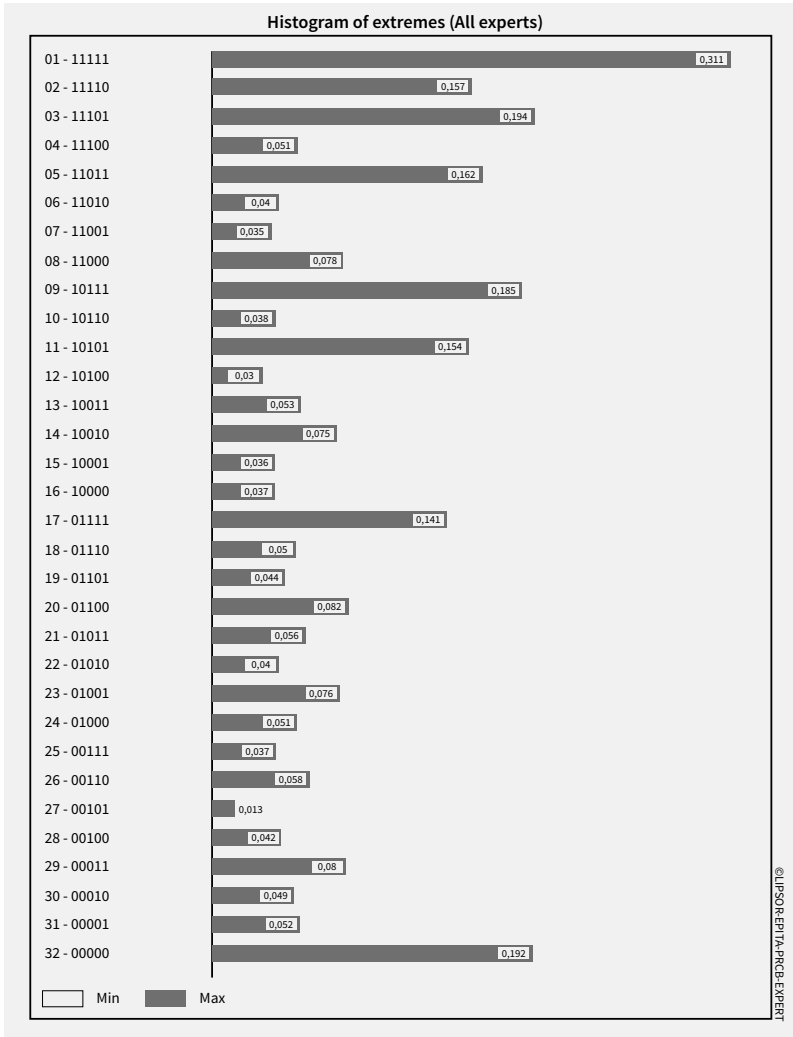
N°	Variable	Sumatoria de influencia	Sumatoria de dependencia	Sumatoria de dependencia más influencia
1	Nivel de desarrollo de infraestructura vial	115	82	197
2	Nivel de desarrollo de la infraestructura fluvial y portuaria	118	98	216
3	Nivel de desarrollo de la infraestructura aérea	80	80	160
4	Nivel de desarrollo de la infraestructura en telecomunicaciones	50	100	150
5	Nivel de desarrollo de la infraestructura férrea	77	84	161
6	Nivel de desarrollo de la infraestructura comercial	77	117	194
7	Nivel de desarrollo de la infraestructura de servicios públicos	90	111	201
8	Nivel de desarrollo de la infraestructura educativa	45	111	156
9	Nivel de desarrollo de la infraestructura en salud	79	109	188
10	Nivel de planificación y desarrollo equilibrado de la infraestructura urbana y rural	74	114	188
11	Nivel de desarrollo de la infraestructura petrolera regional	129	89	218
12	Nivel de desarrollo y promoción de la actividad turística y ecoturística	124	116	240
13	Nivel de comercialización de los productos regionales	116	111	227
14	Nivel de inversión pública en la región	146	106	252
15	Nivel de inversión privada en la región	144	100	244
16	Nivel de desarrollo y fortalecimiento del sector financiero	84	86	170

17	Nivel de desarrollo de los distritos de riego e infraestructura para adecuación de tierras	121	104	225
18	Nivel de ingresos regionales	124	103	227
19	Tasa de crecimiento regional	141	108	249
20	Nivel de aprovechamiento de los recursos naturales generadores de riqueza	94	110	204
21	Nivel de aprovechamiento de la extensión y topografía regional	106	99	205
22	Nivel de impulso, apoyo y fortalecimiento al sector agrícola	83	104	187
23	Nivel de impulso, apoyo fortalecimiento al sector pecuario	85	111	196
24	Nivel de impulso, apoyo, fortalecimiento al sector minero	124	110	234
25	Diversificación de la base productiva	114	108	222
26	Nivel de desarrollo, incentivos, apoyo a actividades de valor agregado	93	128	221
27	Fomento a la creación de empresas y fomento a la clase empresarial	123	105	228
28	Grado de pacificación de la zona	120	96	216
29	Grado de control en la tenencia de la tierra	93	113	206
30	Apoyo al núcleo y unidad familiar	103	81	184
31	Nivel de cobertura y accesibilidad en vivienda	126	89	215
32	Nivel de equidad social y calidad de vida para los habitantes	108	107	215
33	Nivel de promoción y reconocimiento al valor social y cultural indígena	38	94	132
34	Nivel de crecimiento, desarrollo, integración y concentración poblacional	56	96	152

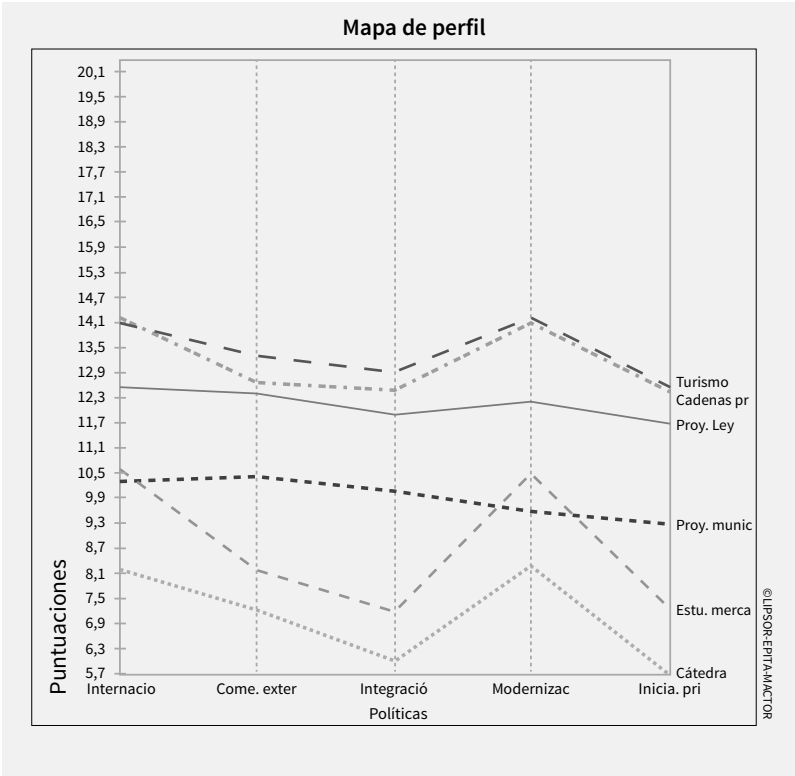
35	Incremento en el empleo	104	104	208
36	Programa de atención a grupos especiales/vulnerables	105	99	204
37	Ampliación de la cobertura en salud	53	99	152
38	Nivel de aprovechamiento de las capacidades y cualidades del metense	65	94	159
39	Nivel de reconocimiento, apoyo e impulso al patrimonio cultural y regional	93	81	174
40	Nivel de identidad y sentido de pertenencia	127	84	211
41	Nivel de participación ciudadana	93	83	176
42	Nivel de reclamación de reconocimiento y retribución por el aporte mundial de la región al medio ambiente	56	100	156
43	Grado de desarrollo sostenible	108	111	219
44	Nivel de conciencia y protección ambiental	84	122	206
45	Nivel de utilización en la regulación de los suelos	125	110	235
46	Nivel de control público y ciudadano sobre la gestión y el cumplimiento político administrativo	125	102	227
47	Grado de integración municipal, departamental y regional	116	108	224
48	Nivel de liderazgo, unidad y representatividad político-regional	136	96	232
49	Nivel de desarrollo y fortalecimiento institucional de los entes territoriales	139	92	231
50	Nivel de presencia del Estado en el departamento	139	99	238
51	Apoyo a los procesos de integración comercial	105	91	196
52	Nivel, calidad, cobertura y accesibilidad de la Educación Básica Primaria	108	117	225

53	Nivel, calidad, cobertura y accesibilidad de la Educación Media y Secundaria	134	95	229
54	Nivel, calidad, cobertura y accesibilidad de la educación técnica y tecnológica	99	95	194
55	Nivel, calidad, cobertura y accesibilidad de la educación profesional universitaria	129	106	235
56	Coherencia entre formación y empleo	150	103	253
57	Nivel educativo de los educadores	38	104	142
58	Nivel de calificación de los dirigentes y líderes políticos, administrativos y empresariales	67	118	185
59	Grado de desarrollo de la investigación en el departamento	91	110	201
60	Nivel de desarrollo de tecnologías y de apropiación tecnológica acordes con el departamento	99	118	217
61	Grado de innovación tecnológica y de aplicación de tecnologías limpias	142	103	245
62	Procesos de aprovechamiento y conservación genética de la biodiversidad	64	102	166
63	Incentivos gubernamentales al exportador	145	115	260
64	Gestión exportadora	159	118	277
65	Apoyo de la Comunidad Andina	137	109	246
66	Mercados externos	120	110	230
67	Tratado de Libre Comercio con Estados Unidos	71	73	144

Anexo D. Histograma de escenarios contrastados



Anexo E. Gráfico de acciones según las políticas



Anexo F. Gráfico de políticas según escenarios

